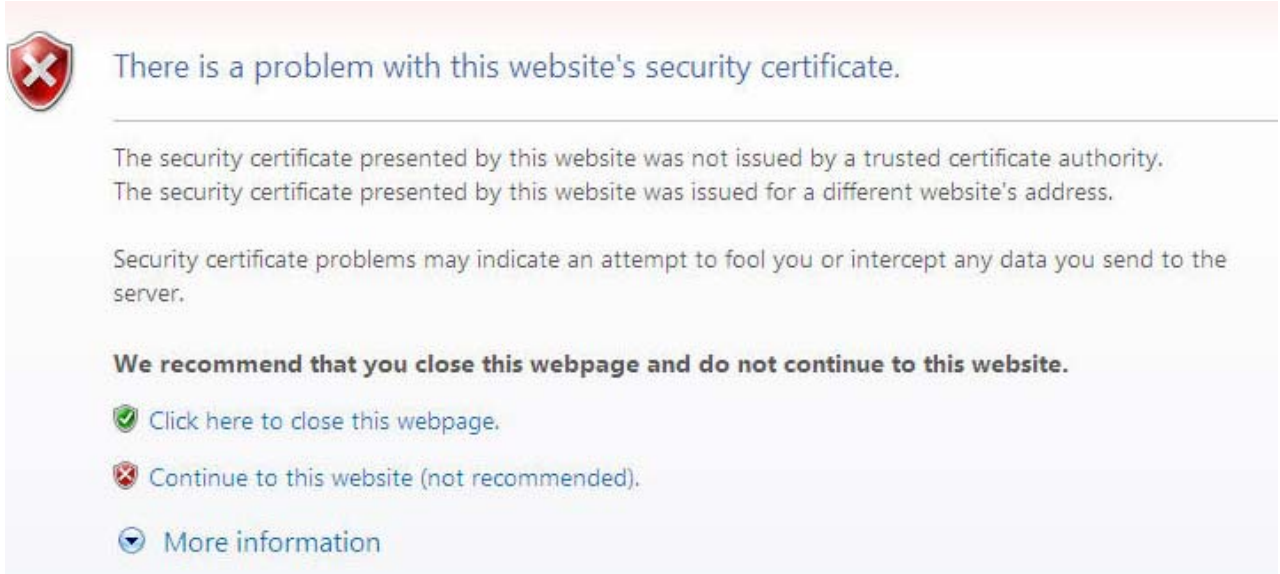


การปกป้องความมั่นคงปลอดภัยของระบบและข้อมูลภายในองค์กรถือเป็นเรื่องสำคัญในปัจจุบัน ทั้งนี้เนื่องจากการถูกคุกคามโดยผู้ไม่ประสงค์ดีหรือจากโปรแกรมบางประเภทได้เพิ่มมากขึ้นและอาจนำมาซึ่งความเสียหายอย่างมากต่อองค์กร ดังนั้นถ้าภายในระบบมีการควบคุมความปลอดภัยที่ดีจะช่วยลดโอกาสเสี่ยงต่อการถูกคุกคามได้ และเพื่อให้สอดคล้องกับพระราชบัญญัติ ว่าด้วยการกระทำผิดเกี่ยวกับคอมพิวเตอร์ พ.ศ.2550 ซึ่งต้องสามารถตรวจสอบข้อมูลการจราจรทางคอมพิวเตอร์ได้ ในการนี้ทางกลุ่มงาน ICT โรงเรียนทุ่งเท็งยิ่งวัฒนา จึงได้พัฒนาระบบการจัดเก็บข้อมูลและระบบการพิสูจน์ตนเองในการเข้าใช้งาน อินเทอร์เน็ตขึ้นมา ( ซึ่งอาจจะทำให้การเข้าใช้งาน Internet ยากมากยิ่งขึ้น แต่เราก็จะได้ระบบการจัดเก็บที่ถูกต้องตาม พรบ.คอมพิวเตอร์ 2550 ครับ ) ซึ่งคู่มือการเข้าใช้งานมีดังต่อไปนี้

1. เมื่อท่านต้องการเข้าใช้งาน Internet ทุกครั้งจะปรากฏหน้าจอต่างภาพด้านล่าง



( ง่ายๆอย่าพึ่งตกใจนี้กว่าเครื่องเข้าใช้งาน Internet ไม่ได้ นะครับ !! แสดงว่าเครื่องของท่านไม่มีปัญหาท่านได้มาถูกทางแล้วหละ ไปต่อกันเลยดีกว่าครับ )

2. หน้าจอดังกล่าวจะถามท่านอยู่ 3 คำถามคือ
  - a. อันที่ 1 คลิกที่นี่เพื่อปิดหน้าต่างนี้
  - b. อันที่ 2 ดำเนินการต่อไปเพื่อเข้าใช้งานเว็บไซต์
  - c. อันที่ 3 ต้องการอ่านรายละเอียดอื่นๆเพิ่มเติม
3. ให้ท่านดำเนินการต่อไปเพื่อเข้าใช้งานเว็บไซต์โดยคลิกที่ ตัวเลือกที่ 2 ครับ ซึ่งระบบจะนำพาท่านมายังหน้าจอ เพื่อให้ท่านทำการ Login เข้าสู่ระบบครับ

โรงเรียนทุ่งเท็งยิ่งวัฒนา สพม.29  
Thungthoenyungwattana School

Internet Authentication

กรณาลงชื่อเข้าใช้งาน

ชื่อผู้ใช้:

รหัสผ่าน:

เข้าสู่ระบบ

พัฒนาระบบโดย กลุ่มงาน ICT โรงเรียนทุ่งเท็งยิ่งวัฒนา สพม.29

คำแนะนำ

1. ระบบพิสูจน์ตัวตนเพื่อใช้งานเครือข่ายอินเทอร์เน็ต ตาม พรบ.คอมพิวเตอร์ฯ พ.ศ.2550
2. เจ้าหน้าที่ท่านใดที่ยังไม่มี ชื่อผู้ใช้ และ รหัสผ่านกรุณาติดต่อผู้ดูแลระบบฯ
3. สำหรับผู้มีรหัสผ่านแล้วสามารถเปลี่ยนรหัสผ่านได้เองที่นี้ **เปลี่ยนรหัสผ่าน**
4. ลงทะเบียนเข้าใช้งานได้ที่นี้ **ลงทะเบียน**จะใช้งานได้เมื่อได้รับอนุญาตจากผู้ดูแลระบบฯ

4. ซึ่งจะปรากฏหน้าจอให้ท่านกรอก ชื่อผู้ใช้ และ รหัสผ่านของท่าน โดยด้านล่างจะมีคำแนะนำให้ท่านอ่านจำนวน 4 ข้อนะครับ
5. ในหัวข้อที่ 3 นั้นคุณครูสามารถเปลี่ยนรหัสผ่านของตัวเองได้โดยดำเนินการดังต่อไปนี้ครับ ให้ท่านคลิกที่ตัวหนังสือสีแดง ที่ข้อความ **เปลี่ยนรหัสผ่าน** ระบบจะนำท่านไปยังหน้าจอสำหรับให้ท่านเปลี่ยนรหัสผ่านการเข้าใช้งานในระบบดังกล่าวครับ

## Change Password

กรณากรอกข้อมูล

ชื่อผู้ใช้ :  \*

กรอกเป็นตัวอักษรภาษาอังกฤษและตัวเลขเท่านั้น

รหัสผ่านเดิม :  \*

รหัสผ่านใหม่ :  \*

ความยาวอย่างน้อย 5 อักขระ

ยืนยันรหัสผ่าน :  \*

ส่งข้อมูล

6. หลังจากนั้นให้ท่าน กรอกชื่อผู้ใช้ของท่านเอง ( ในที่นี้ผมใช้ชื่อผู้ใช้ testtest )
  - a. เสร็จแล้วกรอกรหัสผ่านเดิมของท่าน
  - b. ช่องถัดไปให้ท่านดำเนินกรอกรหัสผ่านใหม่ของท่านตามที่ท่านต้องการ
  - c. ช่องสุดท้ายให้ท่านยืนยันรหัสผ่านใหม่ของท่านอีกครั้งหนึ่ง
  - d. เสร็จแล้วกดปุ่ม ส่งข้อมูล ได้เลยนะครับ
  - e. เพียงเท่านี้ท่านก็สามารถเปลี่ยนรหัสผ่านการใช้งานระบบของท่านได้เรียบร้อยแล้วครับ
7. ในข้อที่ 4 คือ การลงทะเบียน ซึ่งขั้นตอนนี้คุณครูไม่ต้องทำเพราะฝ่าย ICT ได้ดำเนินการกรอกข้อมูลให้คุณครูเราทุกท่านเป็นที่เรียบร้อยแล้วครับ
8. มาถึงหัวใจสำคัญในการเข้าใช้งานกันเลยดีกว่าครับ ในหัวข้อนี้จะเป็นการนำท่านเข้าสู่ระบบ Login เพื่อใช้งานอินเทอร์เน็ตครับ ซึ่งจะปรากฏหน้าจอดังภาพด้านล่างครับ

โรงเรียนทุ่งเท็งยั้งวัฒนา สพม.29  
Thungthoengyingwattana School

Internet Authentication

กรุณาลงชื่อเข้าใช้งาน

ชื่อผู้ใช้:

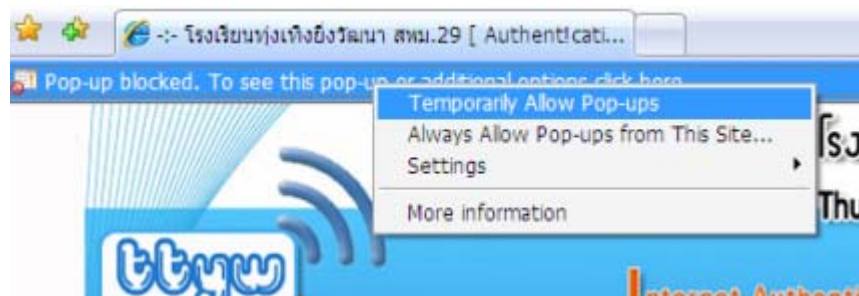
รหัสผ่าน:

พัฒนาระบบโดย กลุ่มงาน ICT โรงเรียนทุ่งเท็งยั้งวัฒนา สพม.29

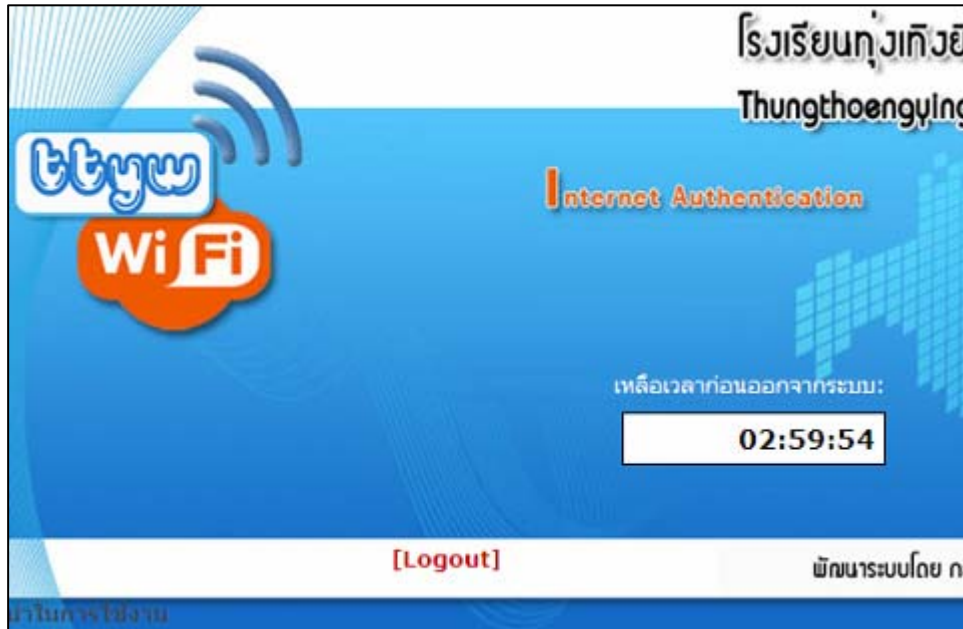
9. ให้ท่านดำเนินการกรอกชื่อผู้ใช้และรหัสผ่านการใช้งานของท่าน เสร็จแล้วกดปุ่ม **เข้าสู่ระบบ** ได้เลยครับ
10. ระบบจะนำพาท่านมายังหน้าจอตั้งภาพด้านล่างครับ ( อย่าพึ่งตกใจว่าเข้าระบบไม่ได้นะครับ !! ICT โดนด่าอีกแล้วงานนี้ ฮ่าๆๆ )



11. จะปรากฏข้อความตัวหนังสือสีขาวๆเล็กๆบางๆ ( เอ้ย !! ไม่ใช่สาวๆนะนั่น ฮ่าๆๆ ) ข้อความว่า ยินดีต้อนรับ..
12. แสดงว่าท่านเข้าสู่ระบบ Internet ได้แล้วนะครับ ให้ท่านมองดูแถบสีเหลืองๆด้านบนที่มีข้อความว่า **Pop-up blocked** . ให้ท่านทำการคลิกเมาส์ซ้าย 1 ครั้งแล้วเลือกที่ **Temporarily Allow Pop-ups** ครับ ดังรูปภาพด้านล่าง



- 
13. ระบบจะแสดงหน้าต่างเวลาในการเข้าใช้งานพร้อมกับนำท่านไปยังหน้าต่าง E-learning ของโรงเรียนเป็นหน้าแรก ดังภาพด้านล่าง



14. เพียงเท่านี้ท่านก็สามารถไปยังเว็บไซต์ต่างๆที่ท่านต้องการได้แล้วครับ
15. ท่านอย่าลืมกดปุ่ม [ Logout ] ทุกครั้งก่อนออกจากระบบเพื่อความปลอดภัยในการเข้าใช้งานจากบุคคลอื่นในนามชื่อผู้ใช้ของตัวเองครับ

---

**ขอให้ทุกท่านมีความสุขกับการท่องอินเทอร์เน็ต  
ทั้งสาระความรู้ทางวิชาการหรือเพื่อความบันเทิง  
ของตัวท่านเองและบุคคลอื่นๆครับ**

---



## หมายเหตุ :

1. ในขณะที่ใช้ รหัสผู้ใช้ของท่าน ในการเข้าใช้งานระบบอยู่ นั้นท่านจะไม่สามารถนำรหัสผู้ใช้อย่างกล่าวไปใช้กับเครื่องเครื่องอื่นได้ (1 เครื่อง / 1 account)
2. ในการเข้าใช้งาน Internet ทุกครั้งต้องผ่านการ Login เสมอ โดยแบ่งกลุ่มดังนี้
  - a. ระดับการใช้งานของคุณครูคือ Login 1 ครั้งใช้งานได้ 3 ชั่วโมง แต่ไม่จำกัดจำนวนครั้ง ต่อวัน  
จำนวนความเร็ว 1024 / 1024
  - b. ระดับการใช้งานของนักเรียนคือ Login 1 ครั้งใช้งานได้ 1 ชั่วโมง แต่ไม่จำกัดจำนวนครั้ง ต่อวัน  
จำนวนความเร็ว 1024 / 512
3. รหัสผ่านการใช้งานของคุณครูจะเรียงลำดับตามใบลงเวลาในตอนเช้าซึ่งจะมีทั้งหมด 50 ท่าน  
( ข้อมูล ณ วันที่ 4 พฤศจิกายน 2553 )  
โดย ชื่อผู้ใช้ของคุณครูจะเริ่มต้นด้วย Username : teacher01 – 50  
Password : 11111 ( หนึ่ง 5 ตัวครับ )  
\*\*\*\*\* แนะนำให้ท่านเปลี่ยนรหัสผ่านจะเป็นการดีมากเลยนะครับ \*\*\*\*\*
4. รหัสการเข้าใช้งานของนักเรียนจะให้ใช้ ชื่อ – สกุล จริง  
โดยชื่อผู้ใช้งานของนักเรียน Username : รหัสประจำตัวนักเรียน  
Password : รหัสประจำตัวนักเรียน(เปลี่ยนได้ตามความพอใจ)
5. นักเรียนต้องมีการลงชื่อรับทราบในชื่อผู้ใช้และรหัสผ่านของนักเรียนทุกคน
6. อย่าลืม [ Logout ] ทุกครั้งหลังเลิกใช้งานครับ

\*\*\*\*\*

สนับสนุนพัฒนาระบบและการจัดทำคู่มือ โดย

[www.krooubon.com](http://www.krooubon.com)

[www.uboneasysoft.com](http://www.uboneasysoft.com)